



Auftragen-Polieren-Fertig!
 Application-Polishing-Finishing!
 On applique-On polit - C'est fini!
 Applicare - Lucidare - Fatto!



Inka-Gold Premium – ist eine feine Paste für besonders brillante Metalleffekte, bestehend aus hochwertigen Pigmenten zur Gestaltung aller saugenden und offenporigen Oberflächen, wie z.B. Leinwand, Pappe, Holz, Ton und Beton.

Inka-Gold Premium – is a fine paste for particularly brilliant metallic effects, made of high-quality pigments for designing any absorbent and open-pore surfaces, such as canvas, cardboard, wood, clay, and concrete.

Inka-Gold Premium – est une pâte fine pour des effets métallisés particulièrement brillants. Elle est composée de pigments de qualité et permet de personnaliser toutes les surfaces absorbantes et à pores ouvertes, comme par ex. la toile, le carton, le bois, l'argile et le béton.

Inka-Gold Premium – è una pasta molto fine, ideale per ottenere un effetto metallizzato particolarmente brillante. È composta da pigmenti di alta qualità per la rifinitura di qualsiasi superficie assorbente e a pori aperti come ad esempio tele di lino, cartone, legno, argilla e calcestruzzo.



- In kleinsten Mengen entnehmbar.
- Lange Haltbarkeit.
- Untergründe müssen staub- und fettfrei sein.
- Auf Wasserbasis.
- Removable in very small quantities.
- Long durability.
- Surfaces must be free of dust and grease.
- Water-based.
- Peut être prélevé en petites quantités.
- Ongue durée de conservation.
- Les surfaces doivent être exemptes de poussière et de graisse.
- À base d'eau.
- Utilizzabile in quantità minime.
- Efficacia a lungo termine.
- Le superfici devono essere privi di polvere e grasso.
- A base d'acqua.

Ihr Viva Decor Fachhändler:

Made in Germany

9013 265 00




Viva Decor GmbH
 Creative Color Company
 D-32108 Bad Salzufen
 www.viva-decor.de





Inka-Gold Premium

Für besonders brillante Metalleffekte
 For extra brilliant metallic effects
 Pour des effets métallisés particulièrement brillants
 Per un effetto metallizzato particolarmente brillante



Variante A



Variante B



Inka-Gold Premium verarbeiten

Variante A - auf unbehandeltem Holz

Step 1: Material

Step 2: Inka-Gold Premium mit einem Schwämmchen auftragen. Je nach gewünschter Farbintensität ist mehrfaches, dünnes Auftragen möglich.

Step 3: Inka-Gold Premium trocknet sehr schnell und kann sofort mit einem weichen Tuch o. ä. auf Hochglanz poliert werden.

Variante B - auf Styropor

Step 1: Material

Step 2: Styropor mit Keramik-Effekt grundieren.

Step 3: Inka-Gold Premium mit einem weichen Pinsel auftragen.

Step 4: Inka-Gold Premium trocknet sehr schnell und kann sofort mit einem weichen Tuch o. ä. auf Hochglanz poliert werden.

How to use Inka-Gold-Premium

Option A - On untreated wood

Step 1: Material

Step 2: Apply Inca Gold Premium with a sponge. Depending on the desired color intensity, multiple, thin coats can be applied.

Step 3: Inca Gold Premium dries very quickly and can be immediately polished to high gloss, using a soft cloth or the like.

Option B - On Styrofoam

Step 1: Material

Step 2: Prime Styrofoam with Ceramic Effect.

Step 3: Apply Inca Gold Premium with a soft brush.

Step 4: Inca Gold Premium dries very quickly and can be immediately polished to high gloss, using a soft cloth or the like.

Travailler Inka-Gold Premium

Variante A - sur du bois non traité

Étape 1: Matériel

Étape 2: Appliquer Inka-Gold Premium avec une petite éponge. En fonction de l'intensité de couleur désirée, l'application de plusieurs couches fines est possible.

Étape 3: Inka-Gold Premium sèche très rapide et peut être immédiatement lustré avec un chiffon doux ou un accessoire similaire pour faire briller la surface.

Variante B - sur du polystyrène

Étape 1: Matériel

Étape 2: Préparer le polystyrène avec Effet céramique.

Étape 3: Appliquer Inka-Gold Premium avec un pinceau doux.

Étape 4: Inka-Gold Premium sèche très rapide et peut être immédiatement lustré avec un chiffon doux ou un accessoire similaire pour faire briller la surface.

Come utilizzare Inka-Gold Premium

Variante A - su legno non trattato

Step 1: Materiale

Step 2: Applicare Inca-Gold Premium con una spugnetta. A seconda dell'intensità di colore desiderata, è possibile applicare più sottili strati.

Step 3: Inca-Gold Premium si asciuga molto rapidamente e può essere immediatamente lucidato a specchio con un panno morbido o simili.

Variante B - su polistirolo

Step 1: Materiale

Step 2: Applicare il colore di fondo sul polistirolo utilizzando l'effetto ceramica.

Step 3: Applicare Inca-Gold Premium con un morbido pennello.

Step 4: Inca-Gold Premium si asciuga molto rapidamente e può essere immediatamente lucidato a specchio con un panno morbido o simili.



Inka-Gold Premium – für besonders brillante Metalleffekte

Inka-Gold Premium – for extra brilliant metallic effects

Inka-Gold Premium – pour des effets métallisés particulièrement brillants

Inka-Gold Premium – per un effetto metallizzato particolarmente brillante