

# IDEEN & TRENDS

## Kette, Armband und Anhänger aus Trägerperlen



+ ANLEITUNG

**PRACHT**<sup>®</sup>  
Creatives Hobby

# KETTE AUS 25 TRÄGERPERLEN

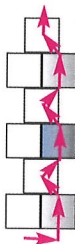
Die Delica Rocailles werden wie folgt auf einen 70 cm langen Wildfirefaden in der Peyote Technik aufgefädelt.

## Grundanleitung Peyote-Technik

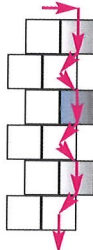
1. Reihe



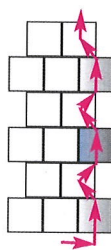
2. Reihe



3. Reihe

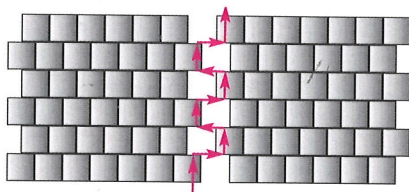


4. Reihe




























Da die Länge der Ringe mit ca. 25 Eckperlen vom Umfang der Trägerperlen bestimmt wird kann nicht jedes Muster "aufgehen". Wenn nötig können zwei Reihen angefügt werden und später an der Kante der Trägerperle kaschiert werden. Je einen Tropfenkleber auf beide Seiten der Trägerperle auftragen und den Ring wie folgt schließen.

## Ring schließen



## Die 25 Trägerperlen







## TRÄGERPERLEN ARMBAND

Das Armband wird im gleichen Verfahren gefertigt. Bei einer Länge von 18,5cm besteht es aus 9 umfädelten Trägerperlen. Es besteht aus folgenden Mustern (siehe Anleitung Kette):

1. siehe Muster 3, 2. siehe Muster 2, 3. siehe Muster 19, 4. siehe Muster 9, 5. neues Muster,
6. siehe Muster 15, 7. siehe Muster 11, 8. siehe Muster 6, 9. neues Muster



Die Trägerperlen des Armbandes werden genau wie bei der Kette, nach Fertigstellung auf Draht aufgezogen. Der Draht wird mit Quetschperlen fixiert und mit einer Quetschkalotten ummantelt. Mit einem Spaltring werden beide Enden an einem Magnetverschluss befestigt. Beim Armband handelt es sich um einen Magnetverschluss von 12 mm, bei der Kette um 15 mm. Beim Armband kommen zwischen den aufgezogenen Trägerperlen Glasperlen Schimmer in der Größe von 8 mm zum Einsatz. Um die Rundung der Kette besser heraus zu arbeiten werden im Innenkreis 8 mm Perlen und im Aussenkreis 10 mm verwendet.



## BENÖTIGTES MATERIAL

### Kette mit 25 Trägerperlen

Art.Nr. 5395-18135	Trägerperlen, transparent, 18 x 8,6 x 5 mm, 30 Stck.	1 Stck.
Art.Nr. 9663-894	Delica Beads, silber, 2 mm	2 Dosen
Art.Nr. 9663-244	Delica Beads, turquoise AB, 2 mm	1 Dose
Art.Nr. 9663-824	Delica Beads, transparent aqua, 2 mm	1 Dose
Art.Nr. 9663-254	Delica Beads, blue AB, 2 mm	1 Dose
Art.Nr. 4416-15113	Wildfire Garn, 0,15 mm weiß, 18,2 m	1 Spule
Art.Nr. 0757-08114	Glasperlen Schimmer, 8 mm weiß, 25 Stck.	26 Stck.
Art.Nr. 0757-10114	Glasperlen Schimmer, 10 mm weiß, 10Stck.	26 Stck.
Art.Nr. 9420-12911	Quetschperlen aus Metall, glatt, platinf., 2mm, 1000 Stck.	8 Stck.
Art.Nr. 1257-92	Quetschkalotte mit Öse, versilbert, 6 Stck.	4 Stck.
Art.Nr. 1201-0792	Spaltring 7mm, versilbert, 15 Stck.	6 Stck.
Art.Nr. 3593-05001	Edelstahldraht, 0,5 mm weiß, 100 m	1,60 cm
Art.Nr. 0334-15311	Magnetverschluss, 15 mm wachs-weiß	1 Stck.

### Armband mit 9 Trägerperlen


Art.Nr. 5395-18135	Trägerperlen, transparent, 18 x 8,6 x 5 mm, 30 Stck.	1 Stck.
Art.Nr. 9663-894	Delica Beads, silber, 2 mm	1 Dose
Art.Nr. 9663-244	Delica Beads, turquoise AB, 2 mm	1 Dose
Art.Nr. 9663-824	Delica Beads, transparent aqua, 2 mm	1 Dose
Art.Nr. 9663-254	Delica Beads, blue AB, 2 mm	1 Dose
Art.Nr. 4416-15111	Wildfire Garn, 0,15 mm weiß, 45,8 m	7 m
Art.Nr. 0757-08114	Glasperlen Schimmer, 8 mm weiß, 25 Stck.	20 Stck.
Art.Nr. 9420-12911	Quetschperlen aus Metall, glatt, platinf., 2 mm, 1000 Stck.	8 Stck.
Art.Nr. 1257-92	Quetschkalotte mit Öse, versilbert, 6 Stck.	4 Stck.
Art.Nr. 1201-0792	Spaltring 7 mm, versilbert, 15 Stck.	2 Stck.
Art.Nr. 3593-05001	Edelstahldraht, 0,5 mm weiß, 100 m	70cm
Art.Nr. 0334-12311	Magnetverschluss, 12 mm wachs-weiß	1 Stck.

### Kettenanhänger Trägerperle:

Art.Nr. 5395-18135	Trägerperlen, transparent, 18 x 8,6 x 5 mm, 30 Stck.	1 Stck.
Art.Nr. 9663-283	Delica Beads, silbereinzug petrol, 2mm, 50gr.	1 Dose
Art.Nr. 9663-893	Delica Beads, silber, 2mm, 50gr.	1 Dose
Art.Nr. 0757-04444	Glasperlen Schimmer hellblau, 4mm, 75 Stck.	2 Stck.
Art.Nr. 0757-06444	Glasperlen Schimmer hellblau, 6mm, 45 Stck.	2 Stck.
Art.Nr. 0757-08444	Glasperlen Schimmer hellblau, 8mm, 25 Stck.	2 Stck.
Art.Nr. 5301-04141	Glasschliffperlen 4mm, crystal AB, 100 Stck.	2 Stck.
Art.Nr. 1224-45911	Nietstifte platin, 45mm 1 Btl.	2 Stck.
Art.Nr. 4416-15111	Wild Garn weiß 0,15mm, 45,8m, 3 Stck.	70 cm
Art.Nr. 4459-911	Edelstahllcollier silberf., 5 Stck. 25 Btl.	1 Stck.
Art.Nr. 6666-1	Schmuckkleber 31ml, 5Stck.	1 Btl.
Art.Nr. 3004-401	Perlnadel 0,40x45mm, 25Stck.	4 Btl.

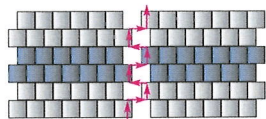
## TRÄGERPERLEN-ANHÄNGER

Die Trägerperle wird mit einem Ring aus Delica Beads umfädelt, die auf einen 70cm langen Wildfirefaden in der Peyote Technik aufgefädelt werden. Die Länge des Ringes wird mit 25 Eckperlen vom Umfang der Trägerperle bestimmt.



Sobald die 25 Eckperlen erreicht sind je einen Tropfen Kleber auf beide Seiten der Trägerperle auftragen und den Ring wie abgebildet schließen. Die Perlen wie abgebildet auf einen Nietstift auffädeln. Um die Öse zu biegen, wird mit einer Rundzange der Nietstift zwei Millimeter über der 8mm Perle in einem 90 Grad Winkel gebogen. Den Stift um ca. 0,8mm einkürzen und mit der Rundzange in zwei Schritten zu einer Öse zurückbiegen. **WICHTIG:** Um den Anhänger am Halsreif zu befestigen, die gefertigte Öse lediglich zur Seite aufbiegen.

### Ring schließen



- Art.Nr. 0757-0844 Glasperlen Schimmer 8mm, hellblau
  - Art.Nr. 9663-28 Delica Beads 2mm, silbereinzig petrol
  - Art.Nr. 0757-0644 Glasperlen Schimmer 6mm, hellblau
  - ◇ Art.Nr. 5301-0414 Swarovski 4mm, crystal AB
  - Art.Nr. 0757-0444 Glasperlen Schimmer 4mm, hellblau
- Art.Nr. 1224-45911 Nietstifte platin, 45mm  
Art.Nr. 4459-911 Edelstahlcollier silberfarben

© Heike Delhez

Ihr Fachhändler

Best.Nr. 9017-00051

**PRACHT**<sup>®</sup>  
Creatives Hobby